



21.cm

29.cm

انتشارات تاک کتاب

پیش به سوی آدینه

پیش دبستانی

تاک کتاب

پیش به سوی آدینه

پیش دبستانی

تاک کتاب

www.taakbook.ir

پیک آدینه ۳۰

تاک




بستی ها چند تا است؟



کیک ها چند تا است؟



توپ ها چند تا است؟



می توانی بگویی چند بینی داری؟

می توانی بگویی چند چشم داری؟

می توانی بگویی چند پا داری؟

به انگشتان یکی از دستهایت نگاه کن و بگو چند انگشت داری؟

به انگشتانت نگاه کن و بگو چند انگشت داری؟



نام و نام خانوادگی :

دبستانی پایه : پیش

نام آموزگار :

تاریخ :

پیک
آدینه

شماره

۳۰

پیش دبستانی



نقطه چین ها را بهم وصل کنید و سپس اشکال را رنگ آمیزی نمایید.



یک ، یک دوستی داشتم

دو ، دوستش می داشتم

سه ، سپاسگزارم

چهار ، چاره ندارم

پنج ، پنجه ی آفتاب

شش ، شیشه ی عمرم

هفت ، هفت تیر به دستم




هشت ، هشت ساله دختر

نه ، نوروز امسال

ده ، ده ساله دختر

یازده ، ریزه میزه

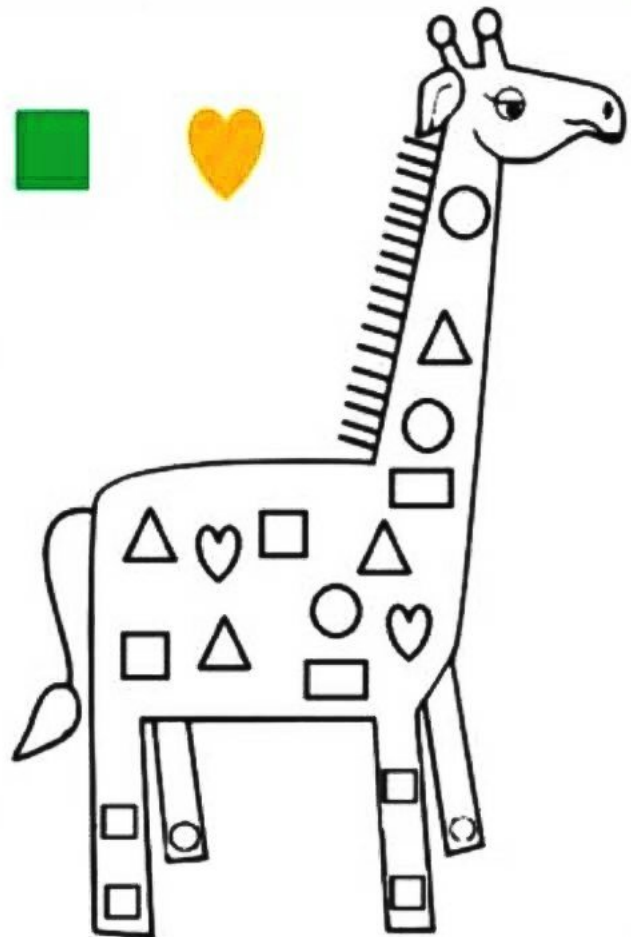
دوازده ، گل می ریزه



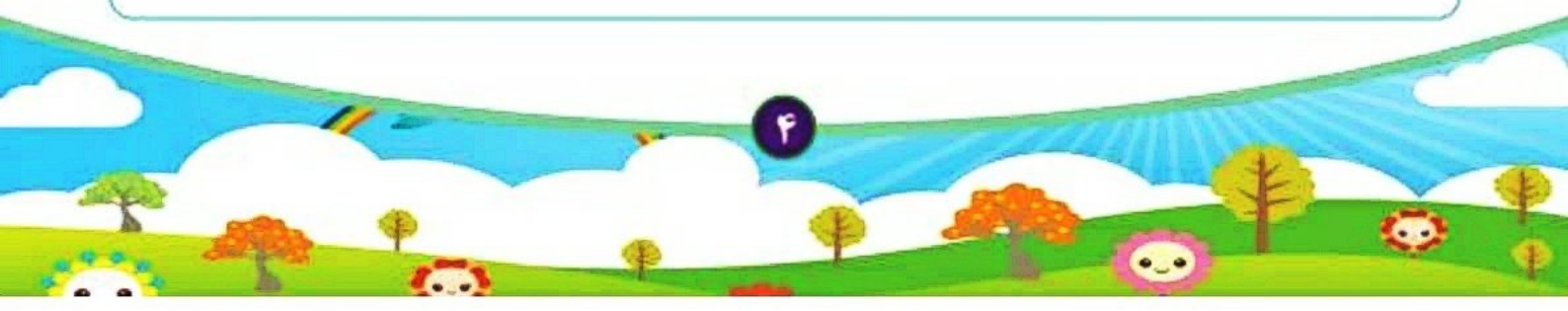
پیک آدینه ۲۵ پیش دبستانی



اشکال را مانند نمونه ها رنگ آمیزی کنید.



ما بوسیله کدام عضو بدنمان صداهای اطراف را می شنویم آنرا نقاشی کن.









صبحانه نهار و شام چه خورده اید آنها را نقاشی کنید.



به کدام خوراکی علاقه داری
دور آن خط بکش.



پیک آدینه ۲۵

تاک



به ترتیب مراحل رشد یک گیاه را برش داده و بچسبانید.

| | | | | |
|---|---|---|---|---|
| | | | | |
| ۱ | ۲ | ۳ | ۴ | ۵ |
| | | | | |



کدام تصویر مربوط به فصل بهار است دور آن خط بکشید



۲





نام و نام خانوادگی :

دبستانی پایه : پیش

نام آموزگار :

تاریخ :

پیک
آدینه

شماره

۲۵


پیش دبستانی



با کودک در خصوص فصل بهار صحبت کنید و سپس از او بخواهید تصویر را رنگ آمیزی کند. مقداری پارچه در اختیار کودک قرار دهید تا آنها را برش داده و به جای شکوفه روی درخت بچسباند.



بهارم و بهارم
شادی با خود میارم
شکوفه های سفید
گل های تازه دارم
سه ماه دارم همیشه
فروردین اولیسه
اردیبهشت و خرداد
ماه های آخریسه



پیک آدینه ۲۰

تاک



شکل‌های هم اندازه را رنگ کن.



بلندترین برگ را رنگ آمیزی کن.



کوتاه ترین برگ را رنگ آمیزی کن.





نام و نام خانوادگی :

دبستانی پایه : پیش

نام آموزگار :

تاریخ :

پیک
آدینه

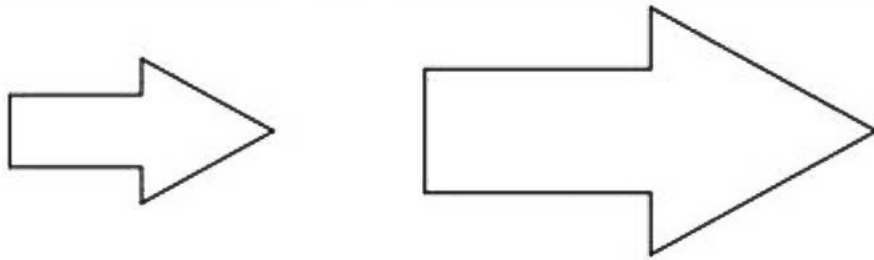
شماره

۲۰

پیش دبستانی



شکل بزرگ را قرمز و شکل کوچک را زرد کن.



دور شکل بزرگتر خط قرمز و دور شکل کوچکتر خط آبی بکش.

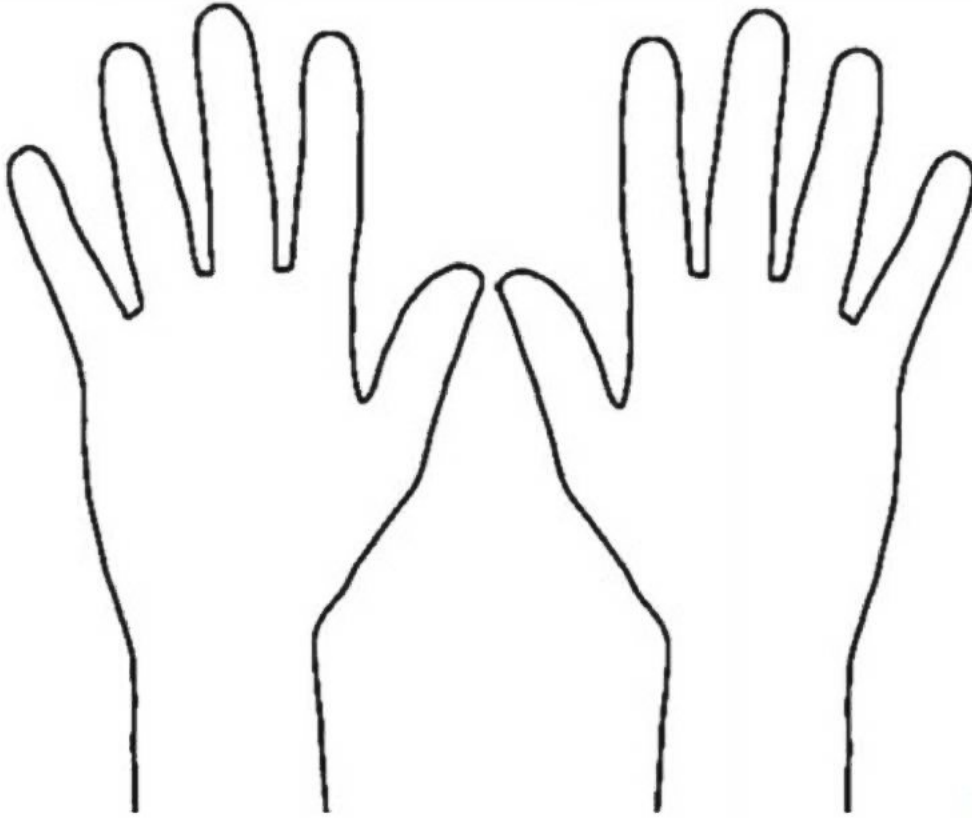




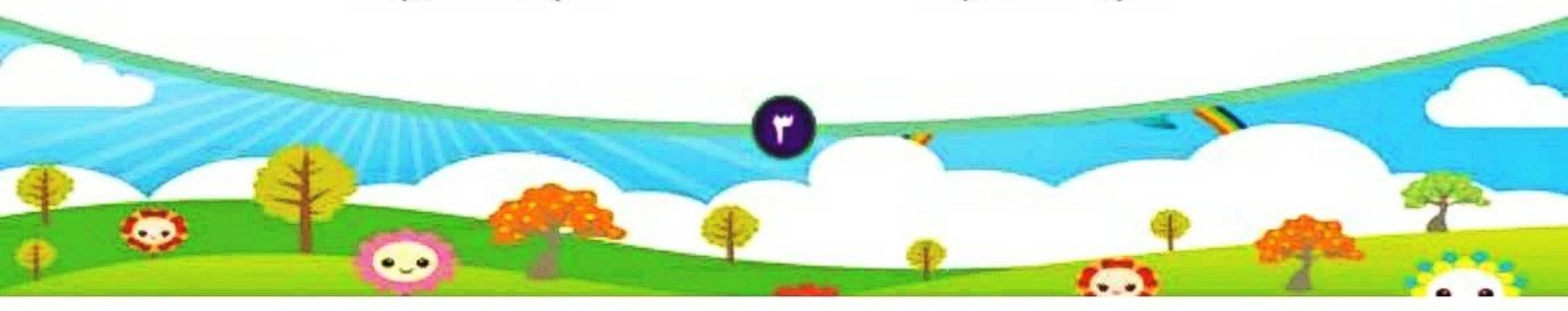


پیش دبستانی



دست سمت راست را آبی و دست سمت چپ را قرمز کن.



شکل سمت راست را آبی و سمت چپ را قرمز کنید





نام و نام خانوادگی :

دبستانی پایه : پیش

نام آموزگار :

تاریخ :

پیک
آدینه

شماره

۱۵

پیش دبستانی



بعضی کارها کمک می کند تا جایی که در آن زندگی می کنیم تمیزتر بماند.



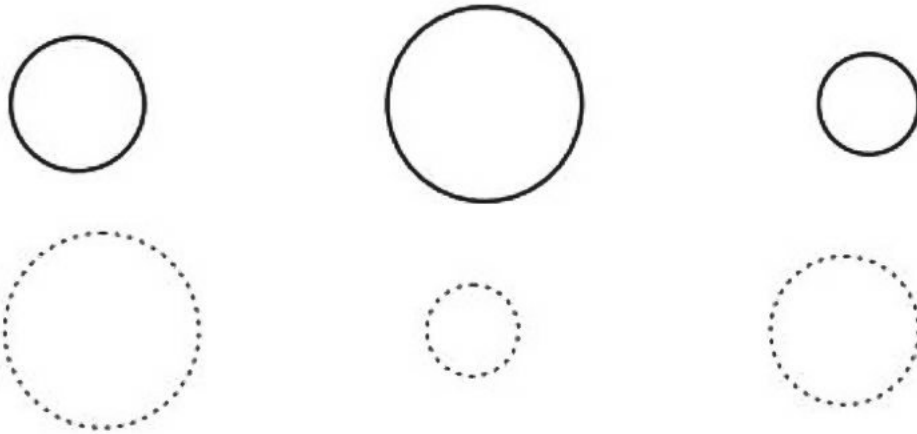
به تصاویر نگاه کن و بگو کدام کار خوب و کدام بد است و محیط را کثیف می کند. چهار گوشه زیر تصاویر کارهای خوب را سبز و کارهای بد را قرمز کن.



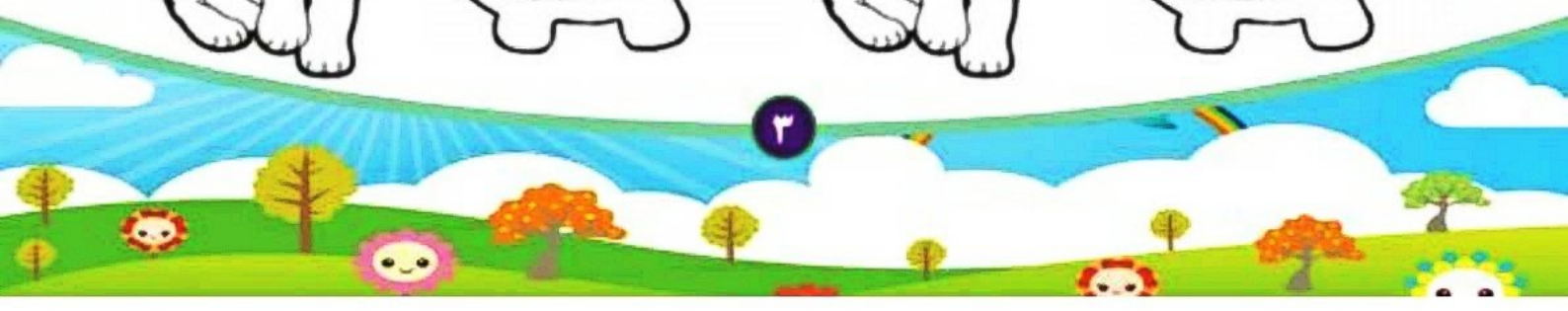



پیش دبستانی

گردی‌ها را رنگ کن. سپس نقطه چین‌ها را پر رنگ کن و در پایان مانند نمونه‌های بالا گردی بکش.



سه گربه و سه لاک پشت را رنگ آمیزی کن.



پیک آدینه ۱۳

تاک



با کودک در خصوص فصل زمستان صحبت کنید و سپس مقداری پنبه در اختیارش قرار دهید تا بر بالا و زیر درخت بچسباند.





نام و نام خانوادگی :
 دبستانی پایه : پیش
 نام آموزگار :
 تاریخ :



پیک آدینه

شماره

۱۳



پیش دبستانی



تصاویر را برش داده و سپس آنها را به ترتیبی که اتفاق افتاده است بچسبانید.



Blank dashed boxes for pasting the cut-out images.

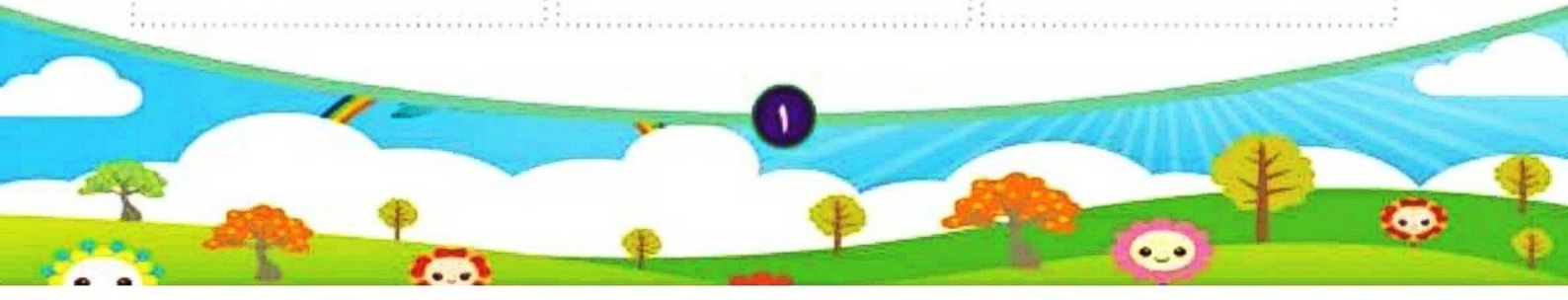
۴

۲

۱



۱






این چیست؟ من فکر می کنم این دکمه لباس است شاید هم دهانه لیوان آب باشد.
توجه فکر می کنی؟ تمام حدس هایت را بگو و برای پدر و مادرت تعریف کن.
حالا برخی از آنها را نقاشی کن.

پیک آدینه ۱۰

تاک



چه حیوانی در تصویر می بینی آزارنگ آمیزی کن.



با کودک در خصوص خانواده صحبت کنید و سوالات زیر را از او پرسید.

در خانه ی ما چه کسانی زندگی می کنند؟

چند خواهر داری؟

چند برادر داری؟

عکس آنها را بر روی درخت بچسبان و یا تصویر صورت آنها را بکش.

چند عمه، خاله، عمو و دایی داری؟

پدر و مادر آنها کیست و با تو چه نسبتی دارند؟ عکس آنها را هم بچسبان و یا تصویر صورت آنها را بکش.



نام و نام خانوادگی :
دبستانی پایه : پیش
نام آموزگار :
تاریخ :



پیک
آدینه

شماره


۱۰





پیش دبستانی



در تصویر شکل چه چیزهایی را می بینی؟ نام آنها را بگو و سپس آنها را رنگ آمیزی کن.



قلب را در تصویر رنگ آمیزی کن.



پیک آدینه ۱

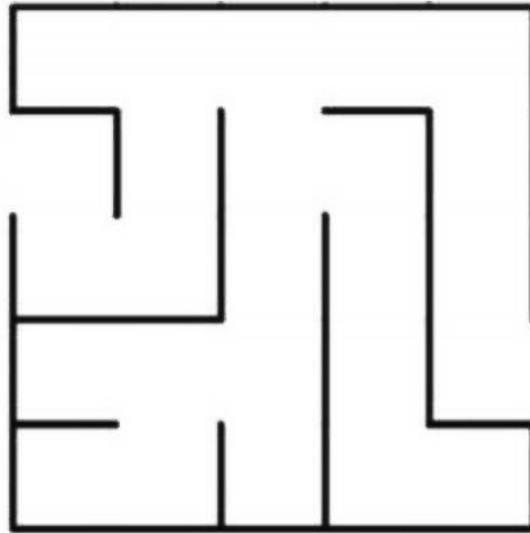
پیش دبستانی

تاک


مجموعه کتاب های آموزشی



به خرگوش کمک کنید تا هویج را پیدا کند.



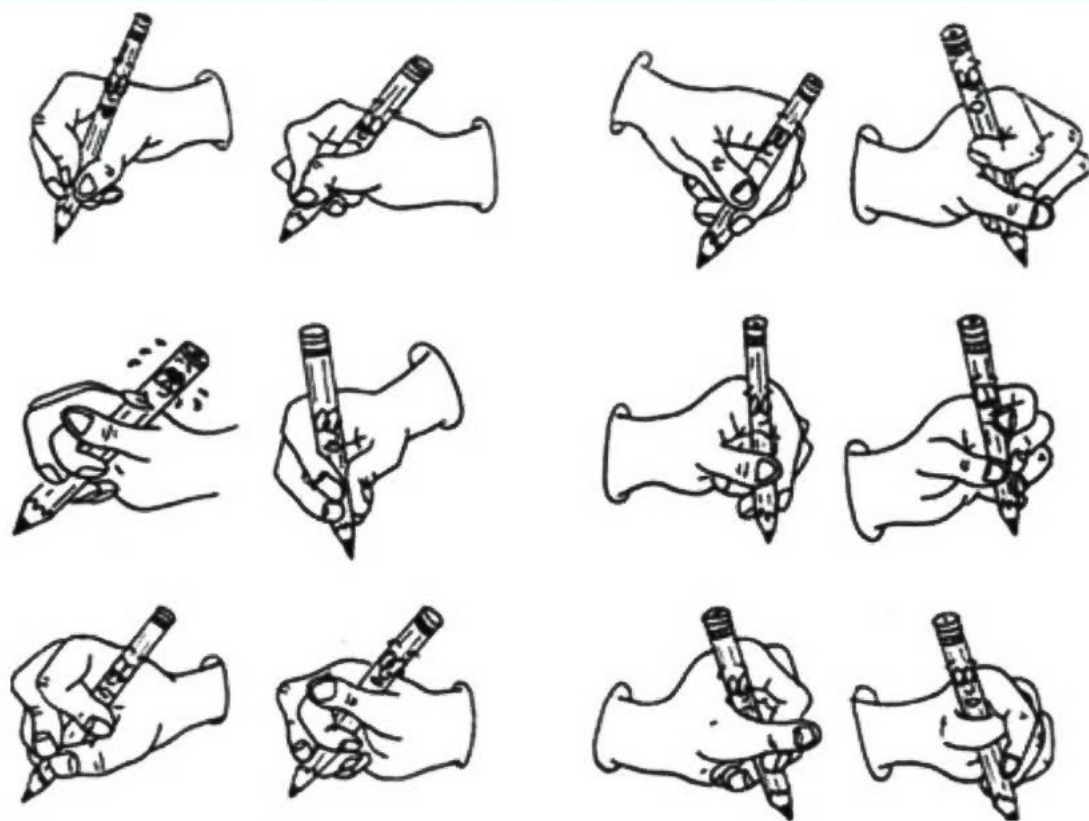
نقاط زیر را به یکدیگر وصل کن سپس شکل بدست آمده را رنگ آمیزی و در پایان با کمک قیچی تصویر رنگ آمیزی شده را برش داده و در دفتر خود بچسبان.



پیک آدینه ۱



در زیر شیوه های مختلف گرفتن مداد آورده شده است. از نو آموز بخواهید مدادی در دست بگیرید به دست او نگاه کرده شیوه گرفتن مداد را از بین تصاویر انتخاب کنید و سپس از کودک بخواهید آن را رنگ آمیزی کند.



بهتر است نو آموز مداد را اینگونه در دست بگیرد.



توجه: مری گرامی هر چند بهتر است مداد به این شکل گرفته شود

اما گرفتن مداد به شیوه های دیگر ناپسندیده محسوب نمیشود.



نام و نام خانوادگی :
 دبستانی پایه : پیش
 نام آموزگار :
 تاریخ :



پیک آدینه

شماره ۱



پیش دبستانی



مربی گرامی جملات زیر را بخوانید و با کمک نوآموز جاهای خالی را پر کنید .
 (والدین محترم هم می توانند در نوشتن این اطلاعات به نوآموز کمک کنند.)



اسم من است.
 نام پدر من است.
 من در شهر زندگی می کنم.
 ما باید به پدر و مادر و مربی خود احترام و به حرف آنها گوش
 در مهد کودک و در خانه باید از وسایل خود مراقبت
 اگر دوست ما وسیله ای را لازم داشت به او امانت
 هنگام بازی کردن دوستان خود را هل
 اگر کسی به ما چیزی امانت داد باید از آن به خوبی مراقبت
 در انجام کارهای مهد کودک و خانه نوبت را رعایت
 در مرتب کردن وسایل به مربی و پدر و مادر کمک





در هر ردیف به تعداد خواسته شده شکل بکشید.

| | | |
|---|--|--|
| ۴ | | |
| ۳ | | |
| ۲ | | |
| ۵ | | |
| ۱ | | |



یک شاخه گل نقاشی کن و آنرا به پدر و مادر یا مربی ات هدیه کن.

