




مجموعه ۳ جلدی
دانشمند کوچولو
شامل: تمرین و تکرار
کار در کلاس
مشق شب

استعلام قیمت : مراجعه به سایت
www.siyanatbook.com
www.taakbook.ir



جلد سوم
نشانه
های ۲

جلد دوم
نشانه
های ۱

جلد اول
نگاره
ها

دفتر مشق دانشمند کوچولو

اول دبستان

نگاره ها ۱
جلد اول

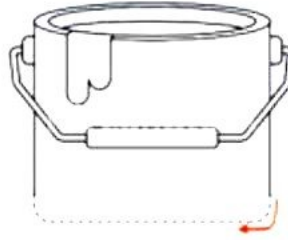


میناقیم


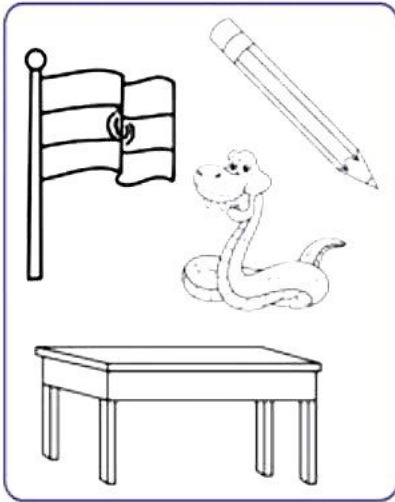


نگاره ها

⊕ باهوشم ، تصویر را کامل کن سپس رنگ بزن .



⊕ گلم ، در هر قسمت تصاویر هم آغاز را رنگ بزن .



⊕ دلبندم ، مانند نمونه بنویس .

Handwriting practice area with four horizontal lines and a yellow pencil character on the left side.






نگاره ها

نگاره ی ۳ یک و دو و سه ، راه مدرسه

باهوشم ، تصویر را کامل کن سپس رنگ بزن .



گلم ، کدام وسیله در سطح شهر کمتر دیده می شود ؟ رنگ بزن .



دلبندم ، مانند نمونه بنویس .



A large rectangular area with a dashed yellow border, containing four horizontal blue lines for writing practice.





نگاره ها

گل زیبای من ، تصویر را کامل کن و سپس رنگ بزن .



عزیزم ، روی میز یک سیب قرمز و زیر میز یک توپ آبی بکش .



دلبندم ، مانند نمونه بنویس .



A large rectangular area with a dashed yellow border, containing four horizontal blue lines for writing. On the right side, there is a vertical dashed line with a downward-pointing arrow, indicating the direction of writing.

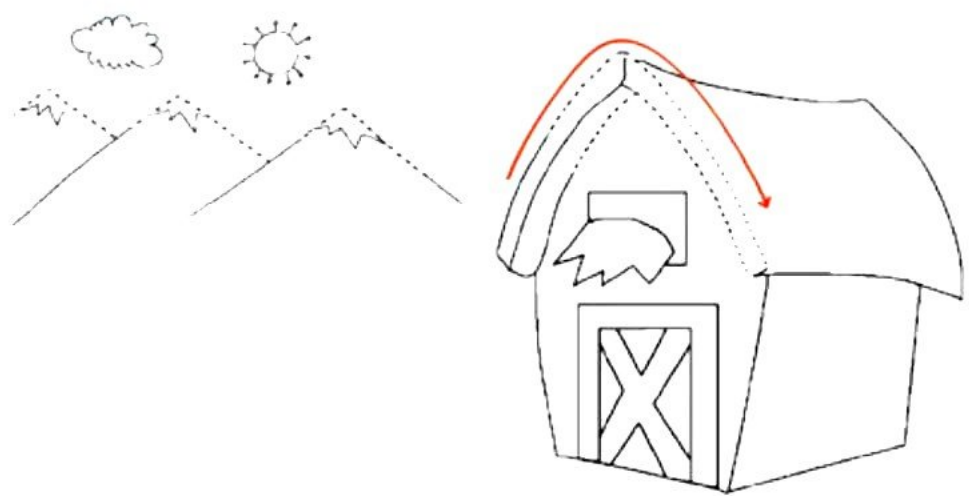


۷



نگاره ها

👉 نازنینم ، تصویر را کامل کن سپس رنگ آمیزی کن .



👉 گلم ، تصاویری که دو بخشی هستند را علامت بزن .



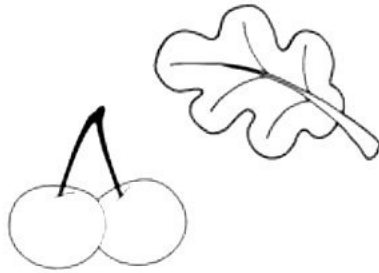

👉 دلبندم ، مانند نمونه بنویس .

A large rectangular area with a dashed border, containing four horizontal blue lines for writing. On the left side, there is a cartoon pencil character wearing a blue graduation cap. On the right side, there are four curved lines indicating the starting point for writing.





⊕ فرزندانم، تصاویری که صدای اول آن‌ها با صدای اول تصویر سمت راست یکی است را رنگ بزن.



⊕ باهوشم، ه اختلاف بین تصاویر پیدا کن و آن‌ها را رنگ بزن.



⊕ دلبندم، مانند نمونه بنویس.



A large rectangular area with a dashed border, containing four horizontal blue lines for handwriting practice. On the right side, there are four curved lines indicating the direction of the stroke.



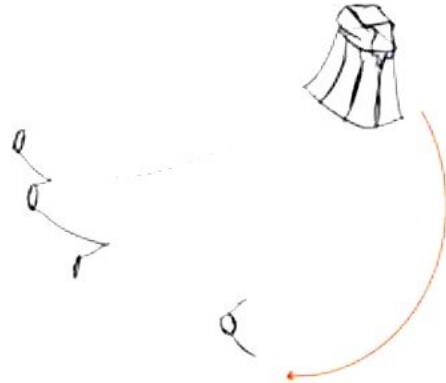


نگاره ها

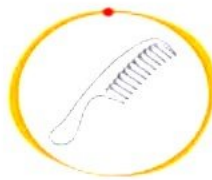
به مدرسه رسیدیم

نگاره ی ۴

گل زیبای من ، تصویر را کامل کن سپس رنگ بزن .



فرزندم ، نام هر تصویر را بگو و تصاویری که صدای اولشان مثل هم است را به یکدیگر وصل کن و هم رنگ بزن .



دلبندم ، مانند نمونه بنویس .

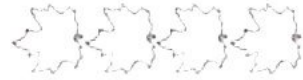
Handwriting practice area with four horizontal lines and a yellow pencil character on the left.



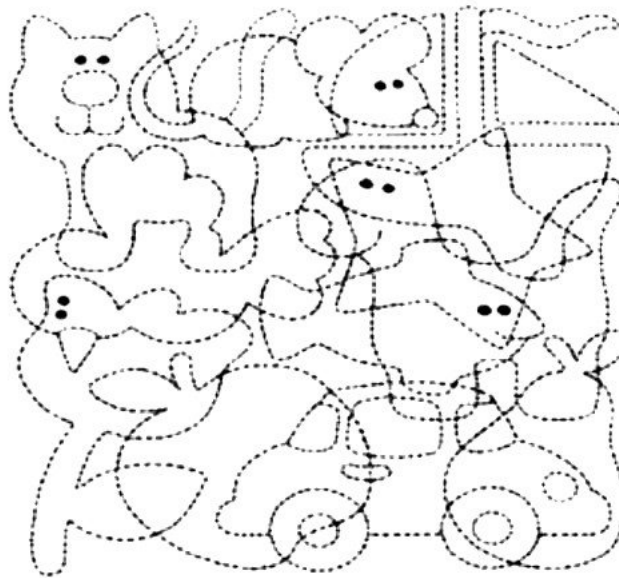


نگاره ها

عزیزم ، نام هر تصویر را بگو سپس به تعداد بخش ها از راست به چپ رنگ بزن .



گلم ، از بین تصاویر زیر هر تصویری را که پیدا کردی رنگ بزن .



دلبندم ، مانند نمونه بنویس .



Handwriting practice area with four horizontal lines. On the right side, there are four examples of the Persian letter 'ب' (B) written in a cursive style, each with a small arrow indicating the starting point and direction of the stroke.



دفتر مشق دانشمند کوچولو

نشانه های ۱
جلد دوم

اول دبستان



میناقچه



فهرست

۶۷ ش ش

۷۱ ی ی

۷۷ ا ا

۸۱ ک ک

۸۵ و و

۸۹ پ پ

۹۳ گ گ

۹۷ ف ف

۱۰۱ خ خ

۱۰۵ ق ق

۱۰۹ ل ل

۱۱۳ ج ج

۱۱۷ ا استنا

۵ آ آ

۹ ب ب

۱۳ ا ا

۱۷ د د

۲۱ م م

۲۵ س س

۲۹ او و

۳۳ ت ت

۳۷ ر ر

۴۱ ز ن

۴۶ ای ی ای

۵۳ ز

۵۷ ا ا ه



عزیزم ، بلند بخوان و زیبا بنویس .



ادا

آباد

داد

با آدب

آداب

بد

آبد

گلم ، هر کلمه را به نشانه های مربوط به خودش وصل کن .





نشانه های (ا)




دلبندم، بلند بخوان و زیبا بنویس.

○ ○	_____	دا
○ - ○	_____	دَ
○ - ○ ○	_____	دَد
○ ○ ○	_____	داد
○ - ○ ○ ○ ○	_____	با آدب
○ ○ ○	_____	آدا

عزیزم، بخش اول کلمات را بنویس.



مَن



کُر نَک



وَر



دَام



نَ بات




تَش





گلم ، صدای کلمات را بنویس .

فرزندم ، تصاویری که صدای اول آن (ب) غیر آخر است را آبی و (ب) آخر را قرمز کن .



باهوش من ، نام تصاویر را بنویس .





نشانه های (ا)



دلبندم، بلند بخوان و زیبا بنویس.



ت ت

تا

تَ تَ

تو

تَب

تاب

سوت

دَسْت

اَسْت

دوست

بَسْت





نشانه های ()

مهربانم ، با نشانه (س س) جاهای خالی را کامل کن .



گیلا



خر



آب



گ

گلم ، نام هر تصویر را بنویس . سپس جمله بنویس .



گلم ، کلمات را در جدول پیدا کن و رنگ بزن .

بابا - آسب - داس - آب - باد - آساس



آ	ا	ب	ا	ب
س	ب	س	آ	د
ا	☆	ب	آ	ا
س	د	ا	ب	س





نشانه های (۱)

عزیزم، ترکیب کن.

_____ = ماد + دا

_____ = دام + با

_____ = داد + با

_____ = مد + آ

_____ = ما + ما

_____ = دم + دا

_____ = دم + آ

_____ = ما + د

عزیزم، در جای خالی به جای تصویر کلمه ی مناسب بنویس.



آمد با آمد.

داد.

داماد.

داد.

بابا.

کامل کن.



موش

مادر

بوز

پرچم





نشانه های (ا)



🎧 دلبندم، بلند بخوان و زیبا بنویس.

○ ○	_____	ما
○ - ○	_____	مَ
○ ○ ○	_____	بام
○ ○ ○	_____	دام
○ ○ ○ ○ ○	_____	بادام
○ ○ ○ ○ ○	_____	داماد
○ - ○	_____	بَم
○ ○ ○ ○ ○ ○	_____	بامداد
○ - ○ ○ ○	_____	آمد
○ - ○ - ○ ○ ○	_____	آمدَم
○ - ○ ○ ○ ○	_____	دادَم





گلم ، جدول های بخش و صدا را کامل کن .

دام



بام

آدم

	-	



داماد

آمد

	-	

بادام



دادم

	-	



دما


		-

بامداد





عزیزدلم، برای هر ترکیب یک کلمه بنویس.

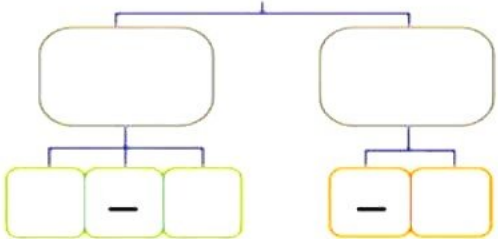


دلبندم، با توجه به تصویر ۲ جمله بنویس.

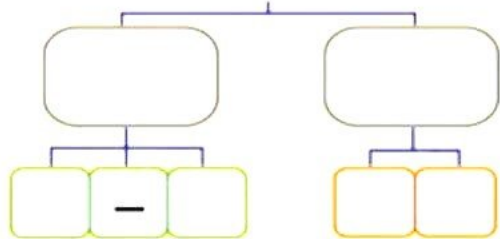


فرزندم، هر کلمه را بخش کن و صداها را آن را بنویس.

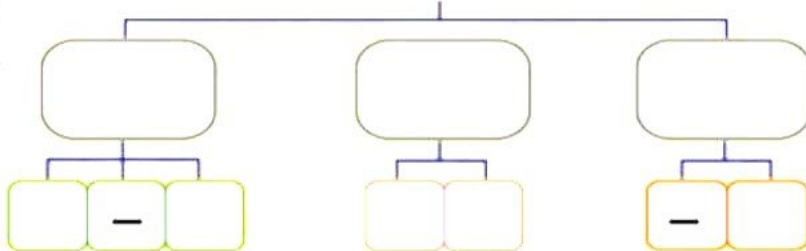
تنگ



آردک

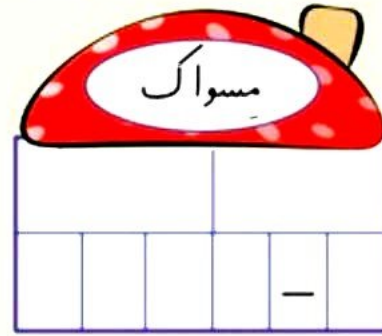
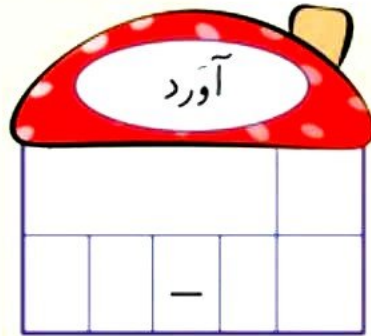
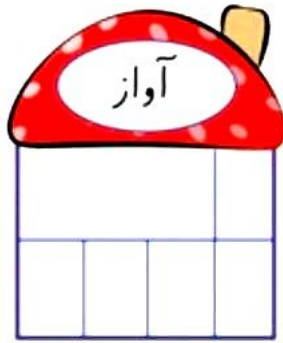


کبوتر





گلم ، جدول بخش و صدا را کامل کن .



کلمات را بخوان و در جدول در جای مناسب بنویس .

امید - کوسه - کشور - مُشت - وَزَنه - تَنور - کُند - نانوايي - کودِک

و


اُ

او و





گلم ، کلمه بساز .



گلم ، کلمات را مرتب کن و جمله بنویس .


ندارد - کیف - آدم برفی - کفش - و

زمستان - فرشته - کفش - در - می پوشد

فردا - داریم - فارسی - ما - درس



عزیزم ، نام تصاویر را بنویس .





نشانه های (ا)



دلبندم، بلند بخوان و زیبا بنویس.



فرش

کیف

فرزانه

فرشته

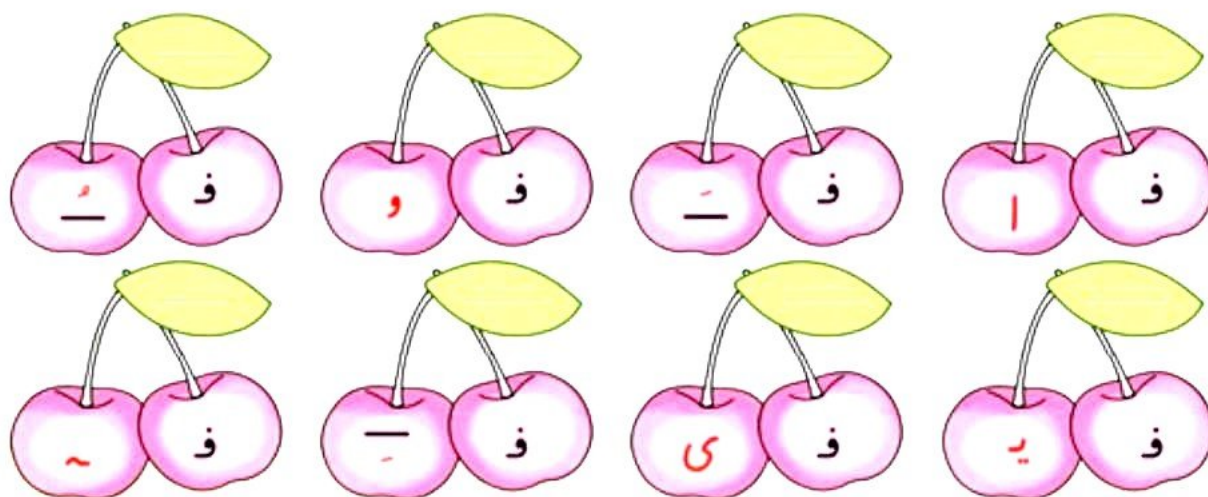
آدم برفی

سفید

گوسفند

فانوس

گلم، ترکیب کن و بنویس.






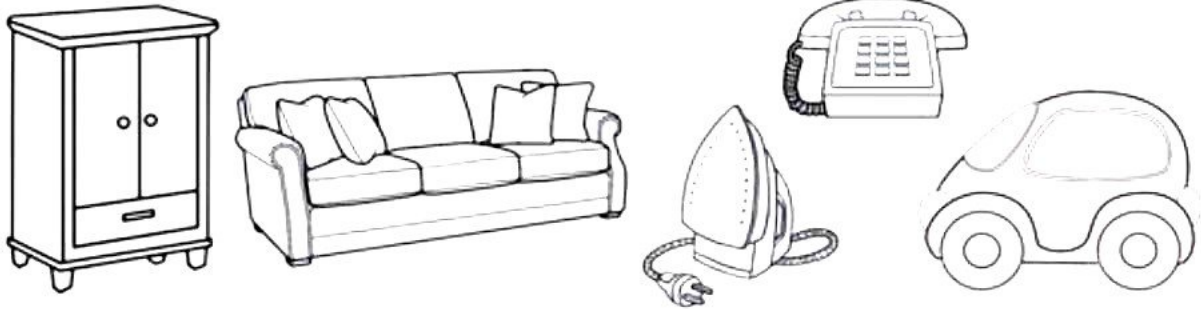
نگاره ها

نگاره ی ۱ به خانه ی ما خوش آمدی

گل زیبای ، من تصویر را کامل کن سپس رنگ بزن .



فرزندم ، وسایل مربوط به داخل خانه را رنگ بزن .



دلبندم ، مانند نمونه بنویس .



A large rectangular area with a dashed yellow border, containing four horizontal lines for writing. On the right side, there are four vertical dashed lines with downward-pointing arrows, indicating the direction of writing.



دفتر مشق دانشمند کوچولو

نشانه های ۲
جلد سوم

اول دبستان



میناقیم

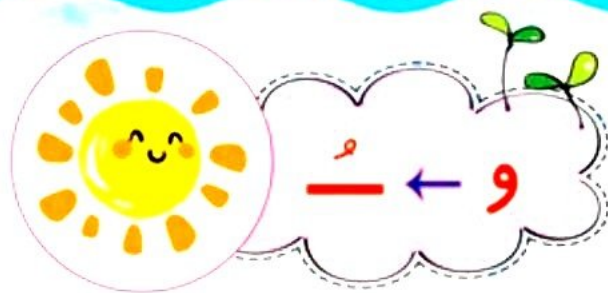


فهرست

۵	خ خ
۹	ق ق
۱۳	ل ل
۱۷	ج ج
۲۱	و و
۲۹	ه ه
۳۴	چ چ
۳۹	ژ ژ
۴۳	خا خا
۴۹	تشديد -
۵۴	ص ص
۵۸	ذ ذ
۶۲	ع ع
۶۶	ث ث
۷۰	ح ح
۷۴	ض ض
۷۸	ط ط
۸۲	غ غ
۸۶	ظ ظ



نشانه های (ا)



دلبندم، بلند بخوان و زیبا بنویس.

خورشید

نوک

خودکار

دو

دوباره

کادو

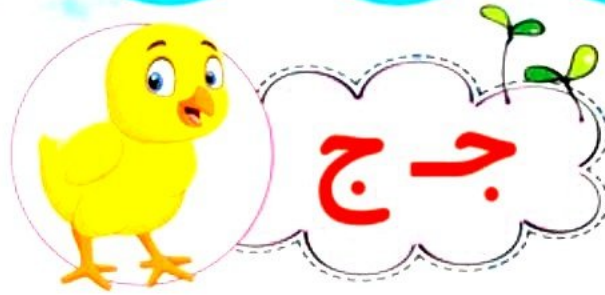
آواز

می خورد





نشانه های (ا)



🔗 نازنینم، ترکیب کن و کلمه بساز.



ج ج

آء	اِیِّه	اُئ	آ ا	او و	ای یی ای

کلمه

🔗 گلم، به آخر هر ترکیب (ج) اضافه کن و کلمه بساز و بنویس.





دلبندم ، بلند بخوان و زیبا بنویس .



قَاشِقُ

وَقْتِی

قُورِی

قَندَان

قِرْقِی

قُرِی

قَناری در قَفَسِ ماندن را دوست ندارد .

قاسِمِ قوری و بُشقاب را به اُتاق می آورد .

کریم روی کباب سُماق می ریزد .

دلبندم ، برای هر ترکیب یک کلمه بنویس .













عزیزم ، با هر دو کلمه یک جمله بساز .

:		نوروز
:	روشن	
:	خروس	

گل نازم ، با توجه به تصاویر ، جدول را کامل کن .



و ←	و	او و



ب س ا م ج ی ف ن ک ط



نشانه های (ا)

گل نازم ، برای هر کدام پنج کلمه بنویس .

Five empty rounded rectangular boxes for writing words.

خا

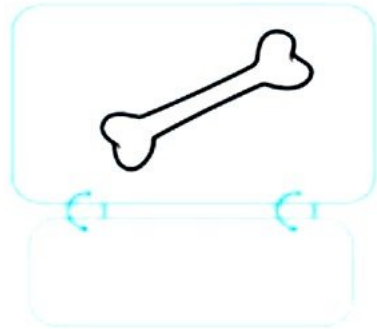


Five empty rounded rectangular boxes for writing words.

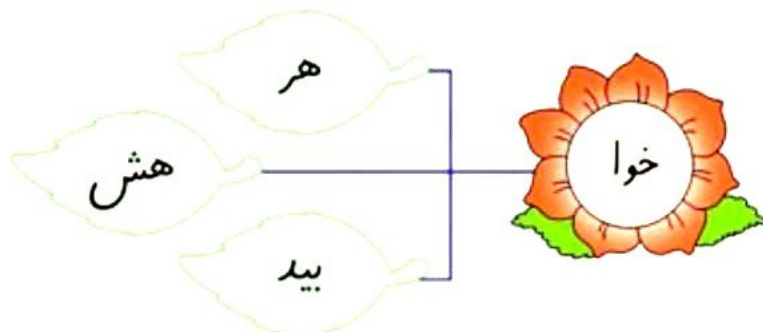
خوا



عزیزم ، نام هر تصویر را بنویس .

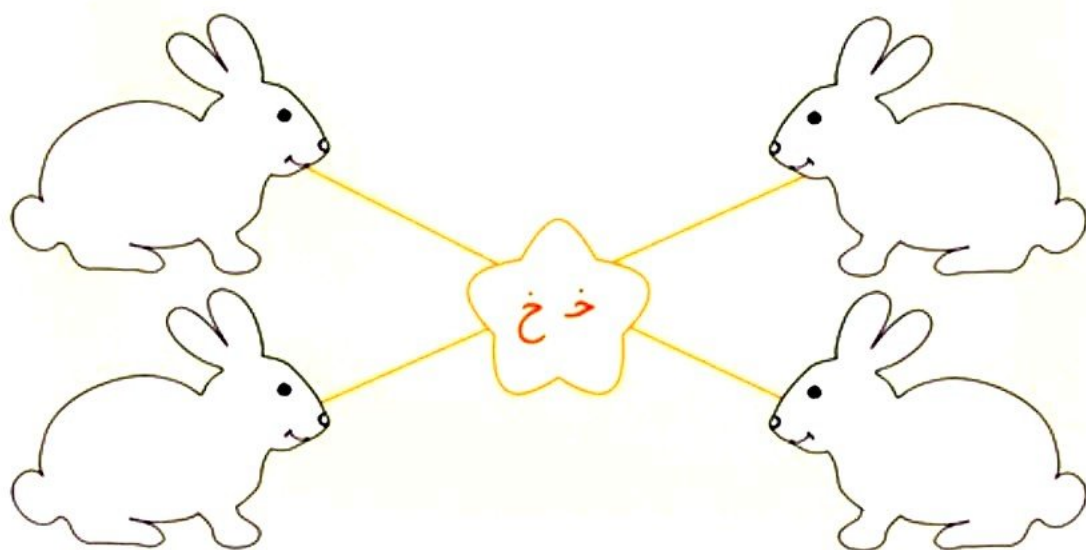

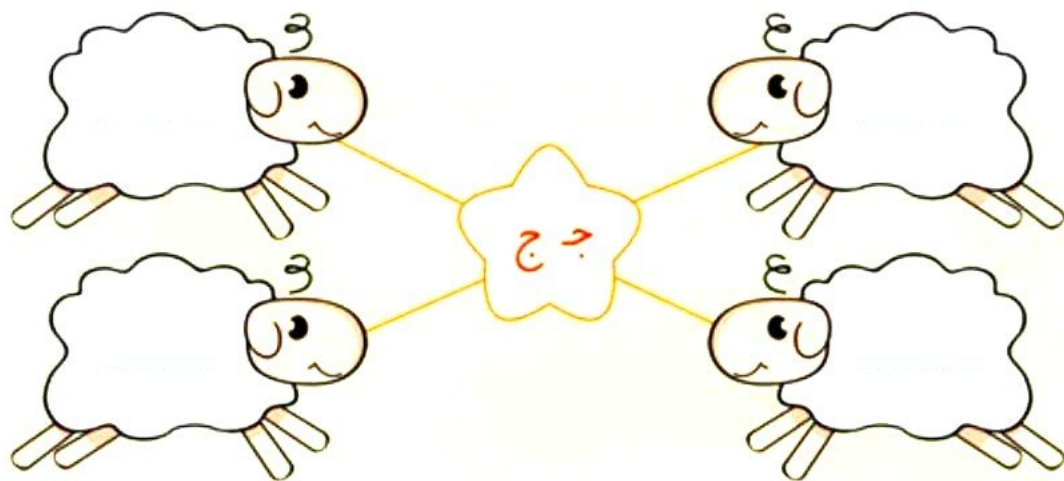


دلبندم ، ترکیب کن و بنویس .





املا بنویس.





دلبندم، بلند بخوان و زیبا بنویس.



صُبْح

خوش حال

مُحَمَّد

حَرَكَت

اِحْسَاس

حَلْزُون

صُحْبَت

تَسَاح

نَراحت

حَيوان



ب س ا ج ن ک ط



نشانه های (۲)

گل نازم ، جدول را کامل کن .

ع ع ع ع ع					
آ	ای	ه	ا	او	ای



عزیزم ، با کلمه های داده شده جاهای خالی را کامل کن .



کشاورز در گندم می کارد .

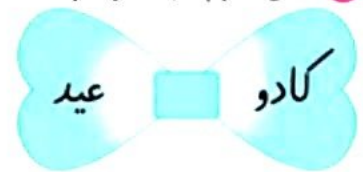
هستند .

بچه های با آداب پیش همه کس

شام پلو داریم .

نام دیگر آموزگار است .

گل نازم ، با هر دو کلمه یک جمله بساز .





دلبندم، بلند بخوان و زیبا بنویس.



خاطره

وطن

حیات

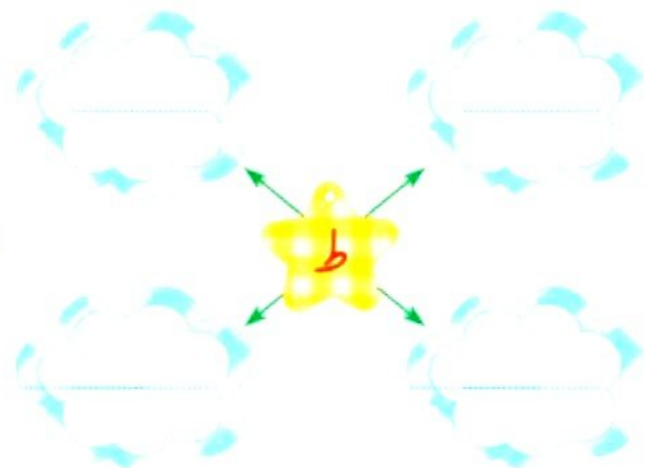
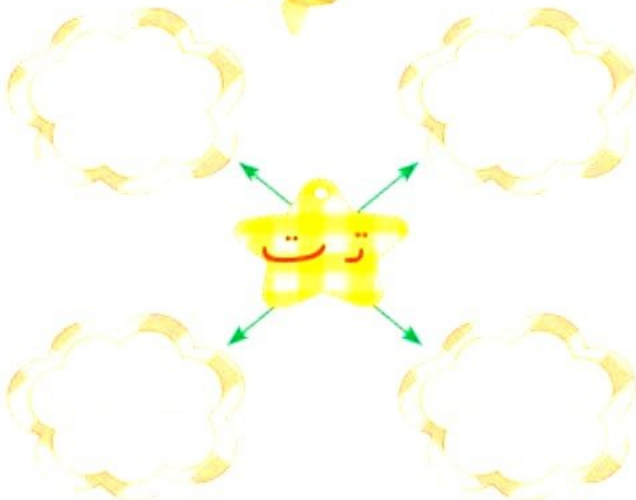
قطره

قطار

مستطیل

خوش خط

گلم، برای هر نشانه ۴ کلمه بنویس.





عزیزم، هر کلمه را به جمله ی مربوط به خودش وصل کن.

کلمه ای که (و ←) دارد.



قبل از خواندن نماز و قرآن می گیریم.



نام یک پسر است.



کلمه ای که بخش دوم آن ضی است.



گلم، مرتب کن و جمله بنویس.

مَریض - آست - مَرَضیه - می خورد - و - سوپ


قبل از - وضو - رضا - نماز - می گیرد

شنا - دو ماهی - می کنند - در - حوض





عزیزم ، شکل هایی که صدای اول آن مثل صدای اول تصویر است را رنگ بزن .



فرزندم ، صدای اول تصاویر را بنویس .



تش



دم برفی



ب

گلم ، در هر تصویر کدام یک از صداها (آ ا) به کار رفته است ؟ دور آن خط بکش .



ا آ



ا آ



ا آ



ا آ





نشانه های (ا)



دلبندم ، بلند بخوان و زیبا بنویس .

آ

آ

ا

ا

ا آ

گلم ، صدای اول هر تصویر را بنویس .

