


فناوری

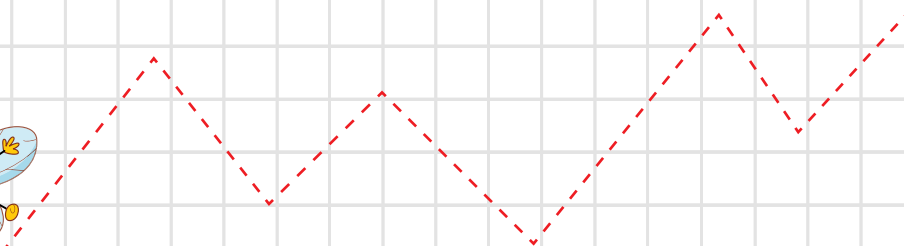


تقویت مهارت های ریاضی منطبق بر کتاب درسی پایه ی اول ابتدایی



خط چین ها را پررنگ کن و فلش هایی که جهت آن ها به سمت راست است را رنگ بزن. (تمرین جهت یابی)

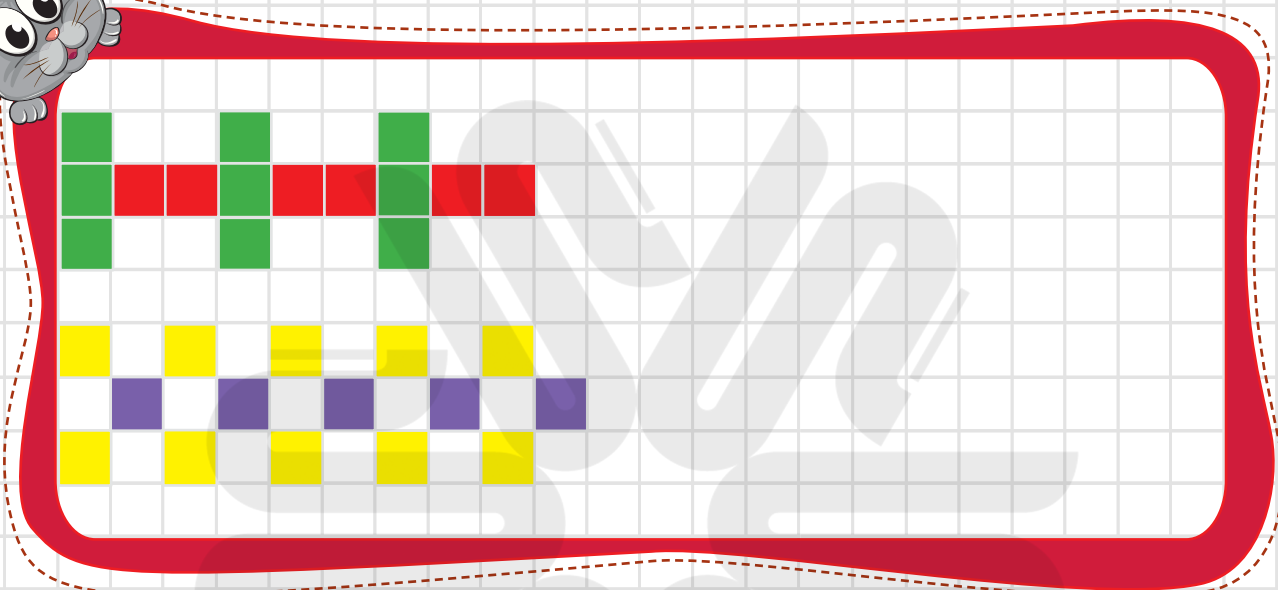


خط چین ها را از سمت چپ به راست پرننگ کن . (تمرین دست ورزی)

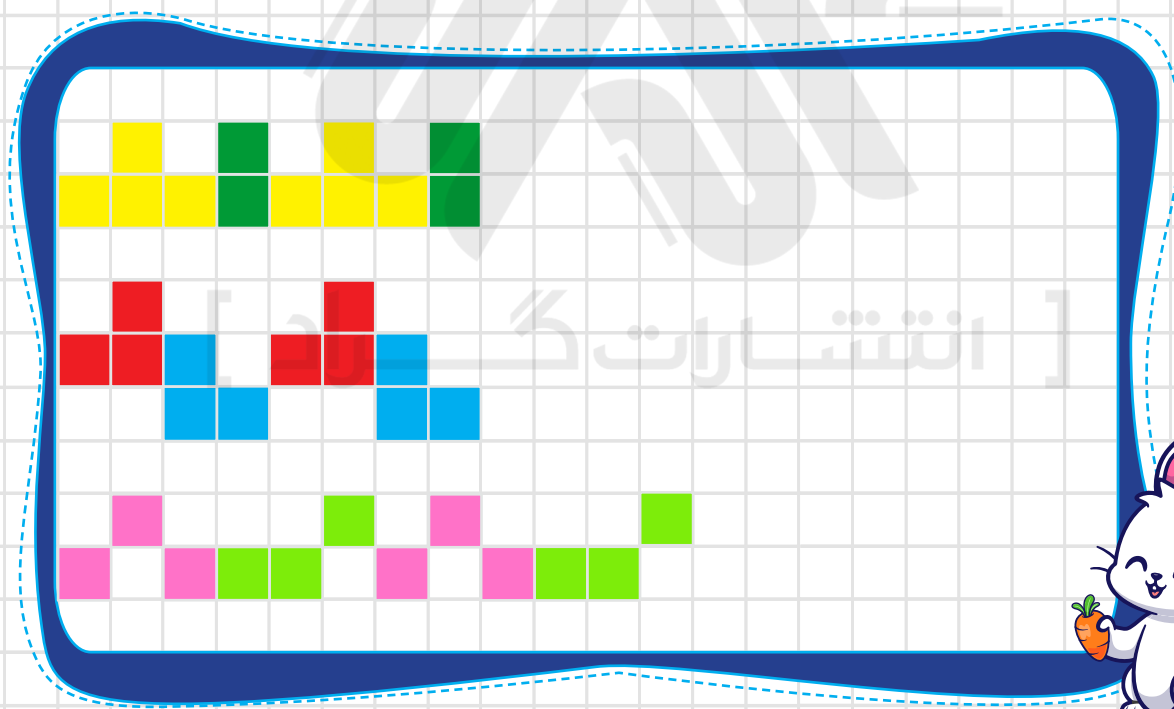


گروه آموزشی نَماد

الگوها را با دقت نگاه کن و آن‌ها را ادامه بده. (مطابق با صفحه ی ۱۹ کتاب)




الگوهای شطرنجی را ادامه بده. (مطابق با صفحه ی ۲۵ کتاب)




در هر ردیف، الگو را پیدا کرده و ادامه بده؛ سپس الگویی را که پیدا کرده ای در سمت راست بکش. (مطابق با صفحه ی ۳۴ کتاب)

The grid contains the following patterns:

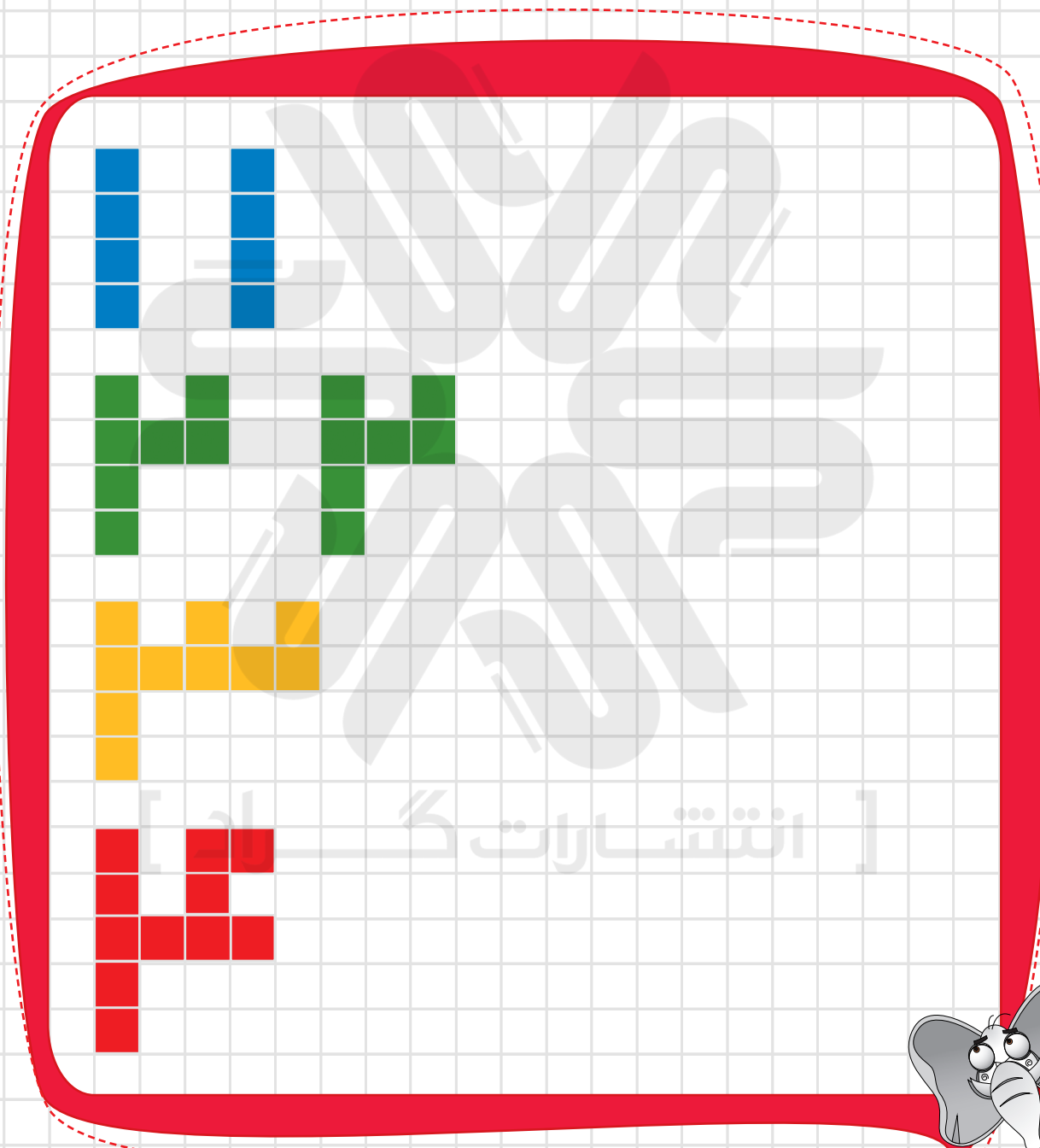
- Row 1: Yellow, Blue, Yellow, Blue, Yellow, Blue
- Row 2: Red, Red, Green, Red, Red, Green
- Row 3: Blue, Orange, Orange, Orange, Blue, Orange, Orange
- Row 4: Yellow, Yellow, Yellow, Yellow, Yellow, Yellow, Yellow
- Row 5: Green, Yellow, Green, Green, Yellow, Green, Yellow
- Row 6: Pink, Pink, Pink, Pink, Pink, Pink, Pink
- Row 7: Pink, Pink, Blue, Pink, Pink, Blue, Pink
- Row 8: Pink, Pink, Pink, Pink, Pink, Pink, Pink



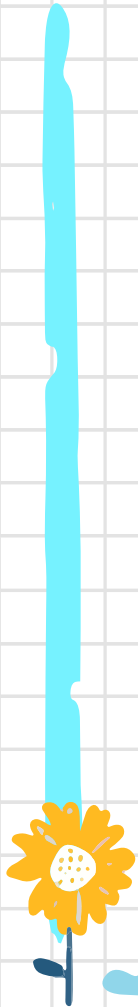
خط چین ها را پررنگ کن و گربه را به موش برسان.




مانند نمونه ادامه بده .



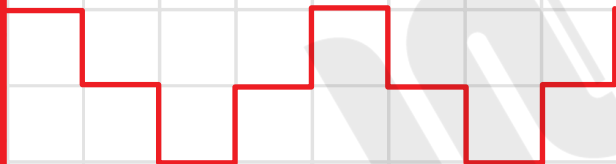
[انتشارات گام]





گروه آموزشی نراد



الگوی خطی تکرار شده را ادامه بده. (مطابق با صفحه ی ۸۲ کتاب)



شکل را طوری کامل کن که دو نیمه ی آن مانند هم باشد. (مطابق با صفحه ی ۸۳ کتاب)



نیمه ی سمت راست شکل را مانند سمت چپ کامل کن. (مطابق با صفحه ی ۱۰۹ کتاب)

