



29.cm

21.cm



www.taakbook.ir

پیک هوشمند

کد را

نام و نام خانوادگی:


شماره ۲۶

اسکن نمایید

نام آموزگار:

پایه اول

نام دبستان:





انتشارات
تاک کتاب

فارسی

غ غ غ غ غ، ط

۱- فرزندان نام هر تصویر را بنویس.



۲- عزیزم کامل کن.

مرغابی در کنار زندگی می کند.

کلاغ و جغد از جیغ زدند.

بعضی از گل ها دارند.



۱- فرزندم جواب جمع ها را به صورت ذهنی بنویس.

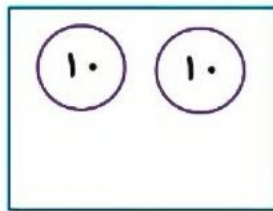
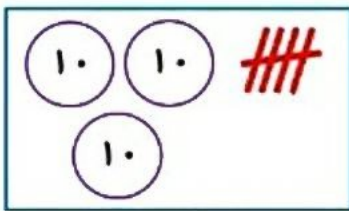
$$۸ + ۴ =$$

$$۱۲ + ۵ =$$

$$۹ + ۵ =$$

$$۸ + ۷ =$$

۲- عزیزم با توجه به شکل عبارت جمع یا تفریق بنویس.



$$----- + ----- = -----$$

$$----- = -----$$

۳- گلم مساله ها را حل کن.

۲ بسته ده تایی مداد روی میز بود. آموزگار ۷ مداد دیگر کنار آنها گذاشت. حالا چند مداد روی میز است؟

۴ دسته ده تایی کبوتر در آسمان بودند. ۵ تا از آنها روی شاخه ی درخت نشستند چند کبوتر در آسمان است؟


۴- زرنگم جملات را بخوان و جای خالی را کامل کن.

- | | |
|---------------------------------------|---------------|
| ۶ دسته ی ۱۰ تایی و ۷ یکی می شود | ۹۰ یعنی |
| ۴ دسته ی ۱۰ تایی و ۴ یکی می شود | ۳۰ یعنی |
| ۷ دسته ی ۱۰ تایی و ۰ یکی می شود | ۵۰ یعنی |

۵- گلم الگوی عددی زیر را ادامه بده.

$$\begin{array}{r}
 ۳ - ۶ \\
 \curvearrowright \\
 + ۳ \\
 \hline
 \end{array}$$

۴- فرزندم برای هر نشانه دو کلمه بنویس.



۵- عزیزم جمله ها را بخوان و ادامه را بنویس.

ما در کلاس اول

من هر شب قبل از خواب

اگر به گل آب نرسد

۶- فرزندم دوتا دوتا به هم وصل کن و کلمه بساز.





۱- عزیزم نوشتن اعداد را مانند نمونه ادامه بده.

..... ۱۰-۲۰-۳۰-۴۰-۵۰-۶۰-۷۰-۸۰-۹۰

۲- گلم با توجه به شکل ها، جواب جمع و تفریق ها را بنویس.

..... + =

..... + =

..... - =

..... - =

۳- فرزندم جواب جمع ها و تفریق ها را بنویس.

$10 + 10 =$

$60 - 30 =$

$10 + 40 =$

$80 + 10 =$

$40 + 50 =$

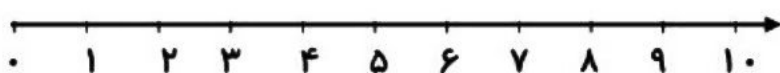
$40 - 20 =$

$90 - 70 =$

$50 - 30 =$

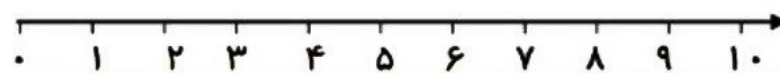
۴- عزیزم مساله ها را بخوان و جواب را روی محور پیدا کن.

۶ دانش آموز در کلاس بودند. ۴ دانش آموز دیگر هم آمدند. چند دانش آموز در کلاس است؟



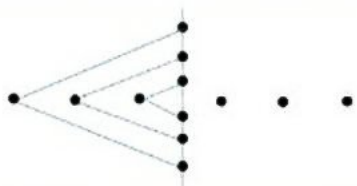
..... دانش آموز

۹ گنجشک روی درخت بودند. ۳ تا از آنها پرواز کردند. چند گنجشک روی درخت مانده است؟



..... پرنده

۵- نقاط سمت راست را مانند سمت چپ به هم وصل کن.





نام و نام خانوادگی:

نام آموزگار:

نام دبستان:

کد را
اسکن نمایید



پیک هوشمند

شماره ۱۹

پایه اول

انتشارات
تاک کتاب



فارسی ژ، خوا استشنا

فارسی

۱- فرزندان مخالف کلمات زیر را بنویس.

زیبا

سیاه

کم

باز

سرد

بلند

۲- عزیزم مرتب کن.

مادر - من بافد - منیره - ژاکت - برای

من خوانم - را - من - شاهنامه - داستان های

۳- کلمه اسم هر تصویر را بنویس.

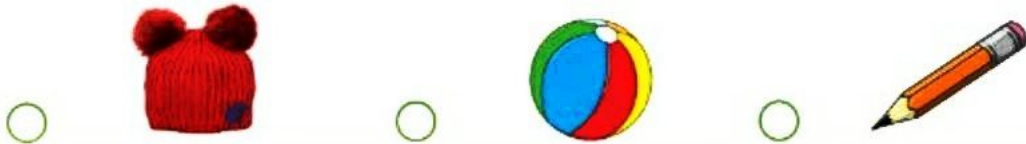


۶- گلم جدول را کامل کن.

۷	۳	۴		۹	۵	۱	۲	۸
۶	۸	۹	۴	۲	۱	۳	۵	۷
۲	۵	۱		۷			۹	۶
۵	۶			۳			۱	۲
۱	۹	۳	۲	۸	۷	۵	۶	۴
۴	۲	۷	۱	۵	۶	۸	۳	۹
۳	۱	۶	۷	۴	۲	۹	۸	۵
۸	۴	۵	۳	۶	۹	۲	۷	۱
۹	۷			۱	۸	۶	۴	۳

علوم در اطراف ما هوا وجود دارد (۱)

۱- عزیزم در کدام یک هوا وجود دارد؟



۲- گلم کدام یک به هوا نیاز دارد؟



۳- کدام وسیله باعث آلودگی هوا می شود؟









باز خورد آموزگار:

۳- برای هر نشانه سه کلمه بنویس.

ش ش

س س

۴- گلم نام هر تصویر را بنویس.

	→	<input type="text"/>	←	
	→	<input type="text"/>	←	
	→	<input type="text"/>	←	

۵- فرزندم با کلمات زیر جمله بساز.

.....

.....

.....

۶- جملات بهم ریخته را مرتب کن.

دادم - سیب تازه - به زری - من	است - بسته - تابستان - مدرسه
-------------------------------	------------------------------

.....



۱- فرزندم هر شکل را به عدد مناسب وصل کن.

	۷	۴	
	۵	۶	

۲- عزیزم مانند نمونه بنویس.

۰-۱-۲-۳-۴-۵-۶-۷ -----

۳- گلم به اندازه ی عدد نوشته شده چوب خط بکش.

--	--	--	--	--	--

۴- عزیزم دور عدد مناسب خط بکش.

۵ ۶ ۷	۶ ۷ ۵	۵ ۴ ۷	۶ ۷ ۵

۵- گلم جدول را کامل کن.

	۲	۳	۴	۵	۶
۴	۵	۶	۱	۲	۳
	۴	۵	۳	۱	
۳	۱	۲		۶	۴
۲	۳		۶	۴	۵
	۶	۴		۳	۱

پیک هوشمند

کد را
اسکن نمایید

نام و نام خانوادگی:

نام آموزگار:

شماره ۱۱

نام دبستان:

پایه اول



انتشارات
تاک کتاب

فارسی! - ه ه ، ش ش

۱- فرزندم جدول بخش و صداها را کامل کن.

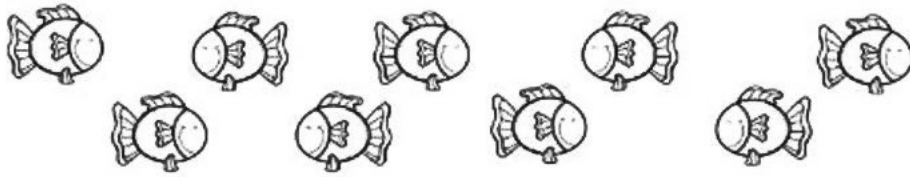
رزمنده	شیرین	دبستان
-	-	-
-	-	-

۲- دلبندم هر کلمه را با شکل مناسب (ه ه) کامل کن و به آنها (ای) اضافه کن و بنویس.

مدرس..... ← (ای) نام..... ← (ای)
تاز..... ← (ای) ستار..... ← (ای)



۱- فرزندم ماهی هایی که به سمت راست می روند رنگ کن.




۲- دلبندم سمت چپ گل یک گردی و سمت راست آن یک چهارگوش بکش.




۳- دلبندم از سمت چپ سه تا از پرنده ها را رنگ بزن.



۴- عزیزم دسته هایی که تعداد شکل هایشان مثل هم است با خط کش به هم وصل کن.



۴- فرزندم برای لوحه ی زیر شکل سازی کن و یک نقاشی زیبا بکش.



۵- دلبندم هر کلمه را به تصویر مربوط به خودش وصل کن.

آمین

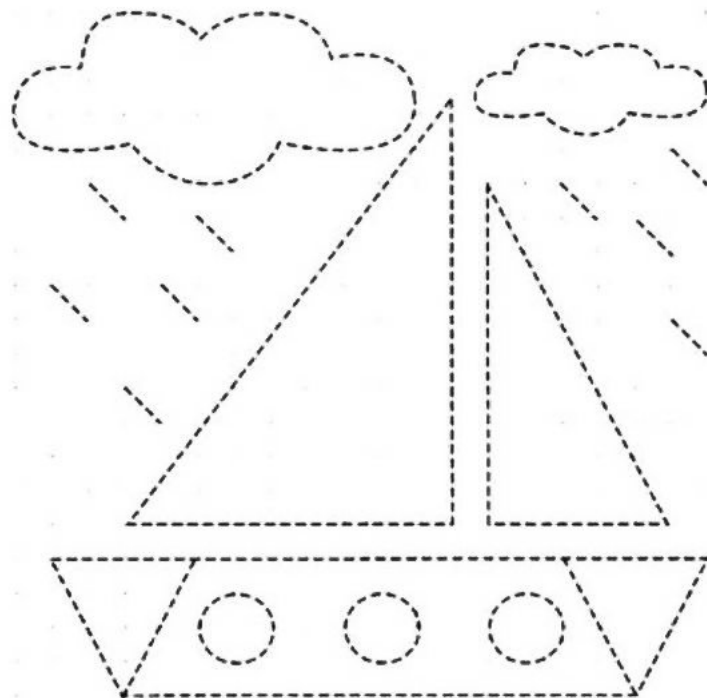
آزاده

مادر

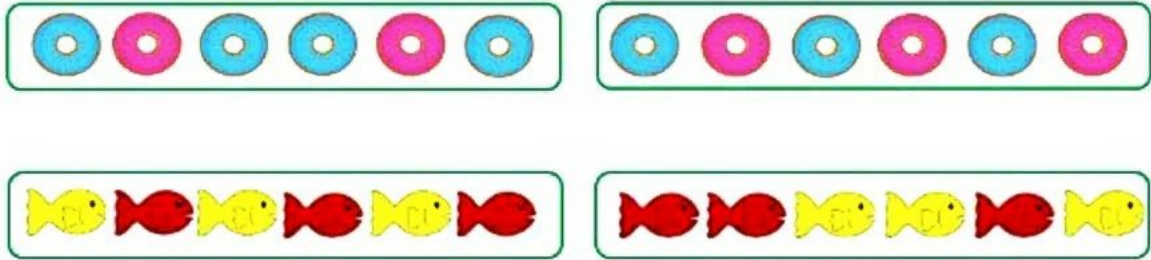
بابا




۶- عزیزم نقطه چین ها را به هم وصل کن و رنگ بزن.



۵- عزیزم دور دسته هایی که الگوی مشخصی دارند خط بکش.




۶- فرزندم مانند نمونه شکل های بعدی هر الگو را بکش.



زنگ علوم (۱)

علوم


۱- عزیزم با توجه به جهت خورشید برای درخت ها سایه بکش.



۲- فرزندم سایه ی هر شکل را به خودش وصل کن.



اتل متل
ستاره
کارت نظیر
نداره



باز خورد آموزگار:

پیک هوشمند

کد را
اسکن نمایید

نام و نام خانوادگی:

نام آموزگار:

نام دبستان:

شماره ۱

پایه اول



انتشارات
تاک کتاب



نگاره ۱ و ۲

فارسی

۱- عزیزم وسایلی که هر روز باید با خودت به مدرسه ببری رنگ بزن و به کیف وصل کن.



۲- فرزندم تصاویری که صدای اول آنها مثل هم است رنگ بزن.



۳- قشنگم مانند نمونه بنویس.

.....

.....

.....

۲- گلم برای هر نشانه سه کلمه بنویس.



غ غ غ غ



ق ق

۴- فرزدم کلمات را با یکی از نشانه های (ق ق) یا (غ غ غ غ) کامل کن.



۵- عزیزم جملات بهم ریخته را مرتب کن.

جیغ - خوش حالی - زدم - از - من

دیدم - خیابان - در - من - چراغ راهنما

۶- قشنگم جمله بساز

Two sets of writing lines for creating sentences. Each set consists of a solid top line, a dashed middle line, and a solid bottom line.

کلاغ

غاز